

Manual da Marca



Apresentação

O manual da marca Academia da Saúde tem a função de ordenar e padronizar o signo que distingue e diferencia o Programa, compreendendo os padrões e as regras de aplicação da marca.

Por sua importância para a construção da imagem institucional e para a proteção da marca, este manual deve ser de conhecimento de todos aqueles envolvidos nos processos de criação, produção e controle de qualidade das mensagens visuais da Academia da Saúde.

Por se tratar da marca de um programa de governo, com abrangência nacional, adaptamos pelo desenvolvimento do conceito criativo à brasilidade, por meio das cores e grafismo com alusão à bandeira brasileira, nosso símbolo nacional mais conhecido, demonstrando que este é um projeto para toda a nação.

Código de Identidade Visual




- 1.1 Marca de Uso Preferencial
- 1.2 Variações da Marca Positiva
- 1.3 Variações da Marca Negativa
- 1.4 Área de Proteção
- 1.5 Box de Proteção para Fundos Complexos
- 1.6 Malha Construtiva
- 1.7 Redução da Marca
- 1.8 Padrão Cromático
- 1.9 Escala Cromática
- 1.10 Padrão Tipográfico
- 1.11 Usos Incorretos

1.1 Marca de Uso Preferencial

A marca Academia da Saúde é a forma gráfica própria e exclusiva para veicular o nome-síntese do Programa em todas as manifestações visuais. O logotipo é formado por um lettering desenvolvido para a marca, portanto, não existe uma fonte específica. Seu desenho original não pode, sob nenhuma hipótese, ser alterado, observando, para tanto, o uso dos originais, sempre com uso preferencial às versões digitais da logomarca, disponíveis no site:

www.saude.gov.br/academiadasaude



1.2 Variações da Marca Positiva

Quando a marca Academia da Saúde for aplicada em fundos claros, deverá ser utilizada a **Marca Positiva Volume** ❶ como uso preferencial.

Na impossibilidade de reprodução de retículas para a Marca colorida, utilizar a **Marca Positiva Chapada** ❷.

Caso seja necessária a reprodução da Marca Academia da Saúde em uma cor, foram desenvolvidas duas versões, que variarão conforme o meio de reprodução:

❸ **Marca Positiva a Traço**: utilização em meios de reprodução que não permitam a utilização de retículas.

Utilizar preferencialmente as cores da Marca conforme mostramos ao lado.

❹ **Marca Positiva Monocromática**: utilização em uma cor que permita a utilização de retícula.

Utilizar preferencialmente as cores da Marca conforme mostramos ao lado.

❶ Marca Positiva Volume
Uso Preferencial



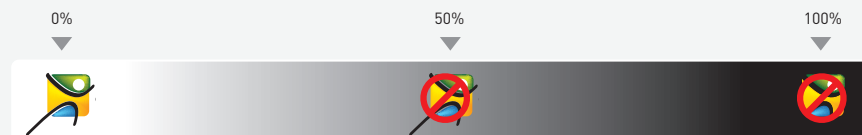
❷ Marca Positiva Chapada



❸ Marca Positiva a Traço



❹ Marca Positiva Monocromática



Exemplo de aplicações da marca versão positiva, sobre fundos com saturação variada.

1.3 Variações da Marca Negativa

Quando a marca Academia da Saúde for aplicada em fundos escuros, deverá ser utilizada a **Marca Negativa Volume 1** como uso preferencial.

Na impossibilidade de reprodução de retículas para a Marca colorida em fundos escuros, utilizar a **Marca Negativa Chapada 2**.


Caso seja necessária a reprodução da Marca Academia da Saúde em uma cor, foram desenvolvidas duas versões, que variarão conforme o meio de reprodução:

3 Marca Negativa a Traço: utilização em meios de reprodução que não permitam a utilização de retículas.

Utilizar preferencialmente as cores da Marca conforme mostramos ao lado.

4 Marca Negativa Monocromática: utilização em uma cor que permita a utilização de retícula.

Utilizar preferencialmente as cores da Marca conforme mostramos ao lado.



1 Marca Negativa Volume
Uso Preferencial



2 Marca Negativa Chapada



3 Marca Versão Monocromática a Traço



4 Marca Versão Monocromática



Exemplo de aplicações da marca versão positiva, sobre fundos com saturação variada.

1.4 Área de Proteção

A fim de manter a integridade da Marca foi definida uma área ao seu redor que não deve receber qualquer tipo de interferência gráfica.

Para a **Marca Versão Horizontal** foi utilizado o módulo de espaçamento com base no símbolo ($x/2$), assim como o módulo de espaçamento com a letra "A".

A **Marca Versão Vertical** teve como módulo de espaçamento $x/2$.


Módulo de espaçamento



Marca Versão Horizontal



Marca Versão Vertical



Exemplo para assinatura conjunta



1.5 Box de Proteção para Fundos Complexos



Para quando houver a necessidade de aplicação da marca Academia da Saúde somente sobre fundos complexos e com baixo contraste, foi desenvolvido um box branco em volta do símbolo que respeita a área de proteção.



1.6 Malha Construtiva

A fim de preservar as características visuais da marca, foi criada a grade de proporção apresentada ao lado que deve ser respeitada.

Deverá ser adotada para todas as manifestações visuais em que venha a ser aplicada a marca da Academia da Saúde.



1.7 Redução da Marca

A fim de garantir a leitura da marca Academia da Saúde em reduções, é necessário seguir as orientações das escalas de redução abaixo determinadas:

- a redução máxima na versão vertical é de 19mm;
- a redução máxima na versão horizontal é de 14mm.

19mm altura



14mm altura

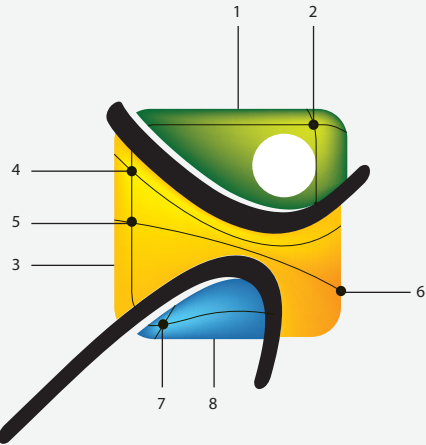


1.8 Padrão Cromático

Para reforçar a Identidade Visual da marca, foi definido um padrão cromático que deve ser respeitado em todas as suas aplicações. O controle de qualidade das cores padrão deve ser avaliado observando, para tanto, o uso dos originais (arquivos digitais) autorizados.



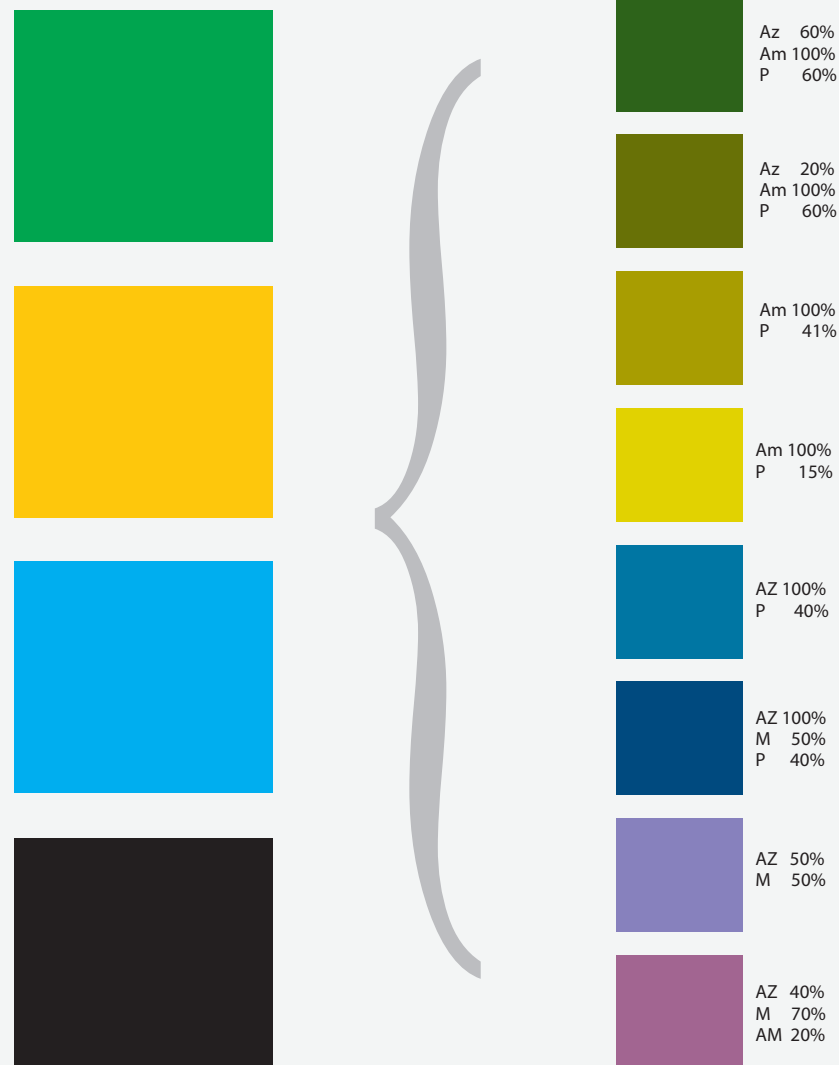
	CMYK - 0% 0% 0% 0% Pantone - RGB - 255, 255, 255
	CMYK - Az 100% Am 100% Pantone - 354 U 2X RGB - 0, 165, 81
	CMYK - Am 100% M 20% Pantone - 109 RGB - 255, 198, 9
	CMYK - Az 100% Pantone - 801 C RGB - 0, 173, 238
	CMYK - P 100% Pantone - 433 U 2X RGB - 0, 0, 0



1	CMYK - 85% 30% 100% 25% RGB - 32, 111, 35
2	CMYK - 20% 0% 100% 0% RGB - 215, 223, 35
3	CMYK - 0% 25% 100% 0% RGB - 255, 194, 14
4	CMYK - 0% 0% 100% 0% RGB - 255, 242, 0
5	CMYK - 0% 10% 100% 0% RGB - 255, 221, 0
6	CMYK - 0% 50% 100% 0% RGB - 247, 148, 30
7	CMYK - 82% 47% 0% 12% RGB - 36, 110, 172
8	CMYK - 55% 0% 0% 0% RGB - 91, 203, 245

1.9 Escala Cromática

A aplicação da marca em fundos diversos ou em conjunto com outras imagens pode comprometer a sua identidade visual. Quando for possível, devemos criar uma sintonia entre esses elementos. A forma mais segura para se obter essa harmonia é através das cores, para isso, criamos uma escala cromática com cores “simpáticas” ou que não venham prejudicar sua leitura.



1.10 Padrão Tipográfico

Para obtenção de máxima unidade e homogeneidade visual, reforçando a identidade da Academia de Saúde foi definida a família Myriad, como tipografia institucional preferencial.

Padrão Tipográfico - Myriad

Myriad Light

ABCDEFGHIJKLMNOPQRSTUVWXYZ
abcdefghijklmnopqrstuvwxyz 123456789+-*/=

Myriad Regular

ABCDEFGHIJKLMNOPQRSTUVWXYZ
abcdefghijklmnopqrstuvwxyz 123456789+-*/=

Myriad Medium

ABCDEFGHIJKLMNOPQRSTUVWXYZ
abcdefghijklmnopqrstuvwxyz 123456789+-*/=

Myriad Bold

ABCDEFGHIJKLMNOPQRSTUVWXYZ
abcdefghijklmnopqrstuvwxyz 123456789+-*/=

abc123

1.11 Usos Incorretos

Com a preocupação de manter a integridade da marca Academia da Saúde, apresentamos algumas aplicações incorretas, cujo uso é proibido. Para reproduzir a marca, utilizar somente os arquivos digitais disponibilizados pelo Ministério da Saúde.

Atenção: a aplicação em fundos complexos e de baixo contraste é permitido o uso da marca com o box de proteção do item 1.6 deste manual.



X Distorção na marca



X Alteração da cor



X Utilização de efeitos não previstos



X Inserir em elementos não previstos



X Baixo contraste



X Aplicação em fundos complexos



X Alteração de elementos da marca



X Rotacionar a marca

Projeto de Sinalização

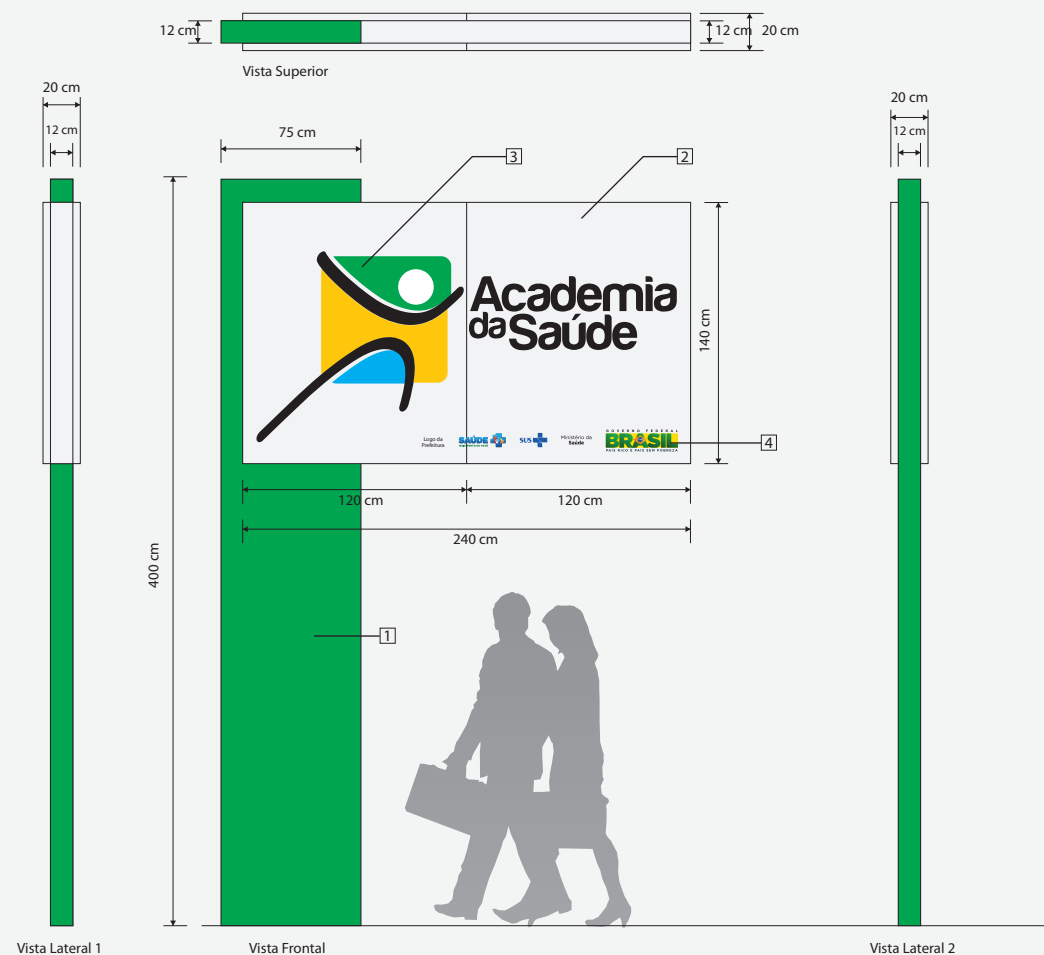
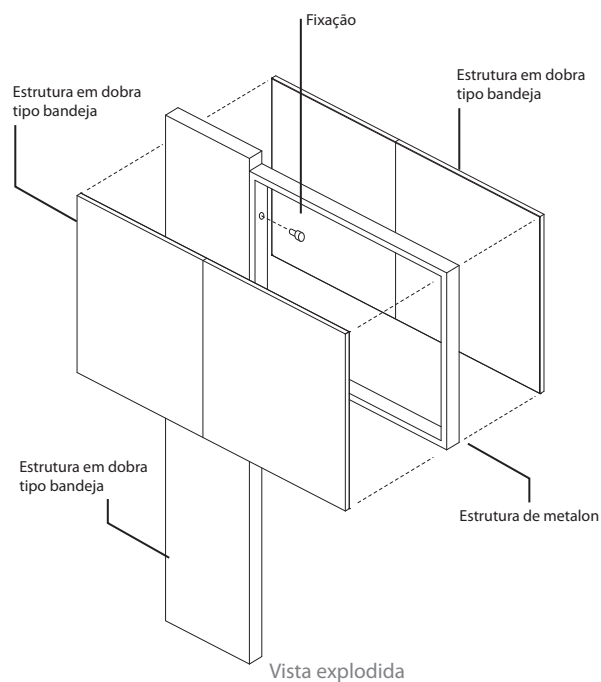


- 2.1 Totem Principal - TP**
- 2.2 Totem Principal Menor - TPM**
- 2.3 Totem Direcional - TD**
- 2.4 Totem de Indicação e Direcional - TID**
- 2.5 Totem de Apoio - TA**
- 2.6 Totem para Pista de Caminhada - TPC**
- 2.7 Totem Aqui Tem Academia - TAT**
- 2.8 Placas Identificação de Compartimentos - PIC**

2.1 Totem Principal - TP


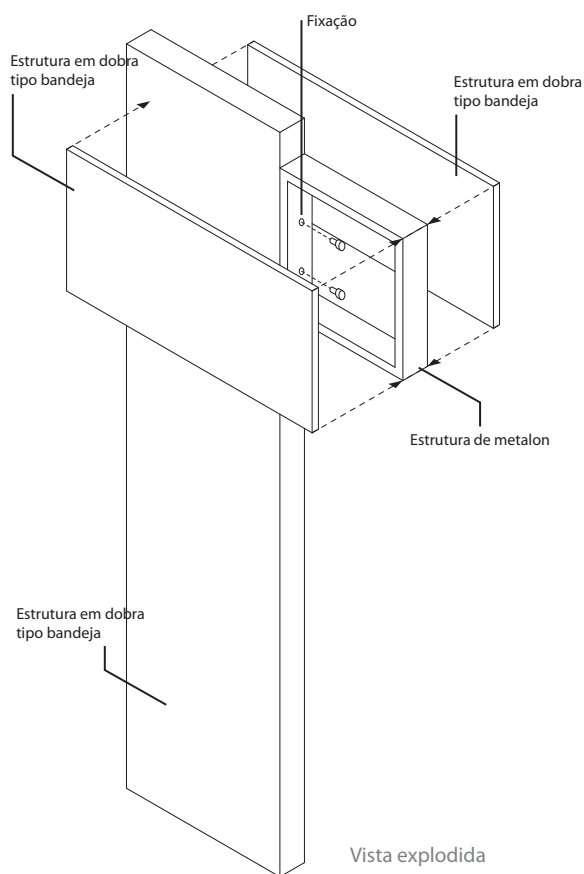
Totem obrigatório em todos os polos da Academia da Saúde. Sua aplicação deve ser em local de fácil visualização. As marcas devem ser aplicadas na ordem apresentada:

Logomarca da Prefeitura, logomarca do SUS, assinatura do Ministério da Saúde e logomarca do Governo Federal.



2.2 Totem Principal Menor - TPM

Este totem substitui o totem principal (1.1) nos polos da Academia da Saúde e também deve ser instalado em local de fácil visualização indicando sempre que é um espaço da Academia da Saúde.



1 Estrutura em dobra tipo bandeja com acabamento em pintura automotiva na cor verde academia

2 Estrutura em dobra tipo bandeja com acabamento em pintura automotiva na cor branca

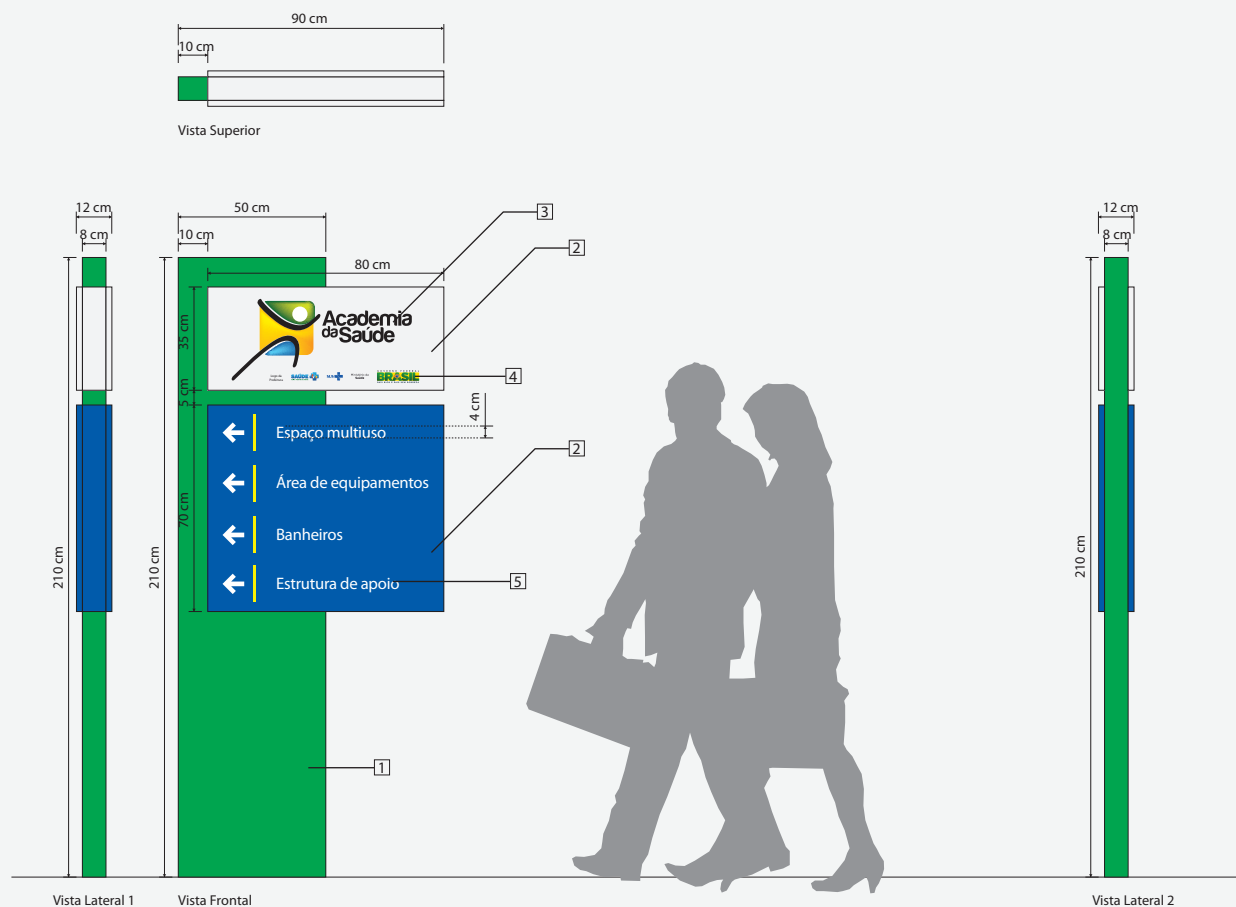
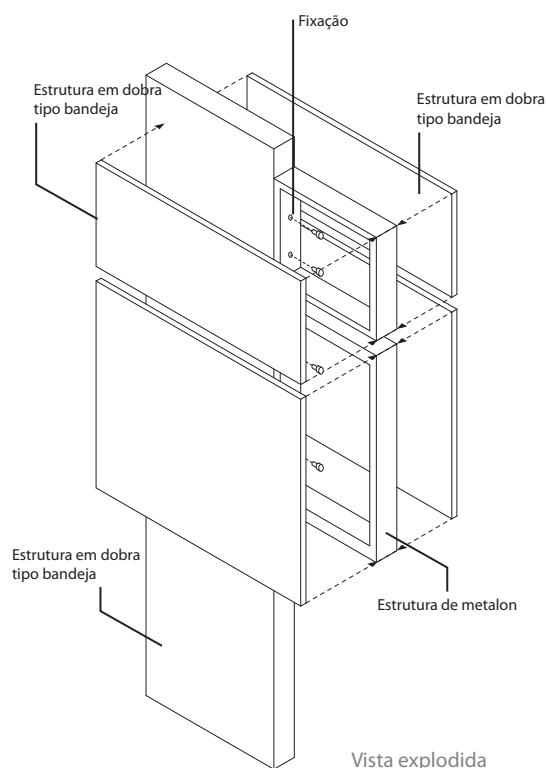
3 Marca Academia de Saúde aplicada por processo serigráfico respeitando o padrão de cores da Marca Versão Chapada.

4 Marcas aplicadas por processo serigráfico respeitando o padrão de cores de cada Marca Versão Chapada.

2.3 Totem Direcional - TD

Este totem tem como função indicar onde estão as demais áreas para realização de atividades do polo da Academia da Saúde.

Deve ser aplicado dentro do polo da academia para orientar o usuário. Este totem pode ser substituído pelo totem de sinalização e indicação (1.4).



1 Estrutura em dobra tipo bandeja com acabamento em pintura automotiva na cor verde academia

2 Estrutura em dobra tipo bandeja com acabamento em pintura automotiva nas respectivas cores

3 Marca Academia de Saúde aplicada por processo serigráfico respeitando o padrão de cores da Marca Versão Chapada.

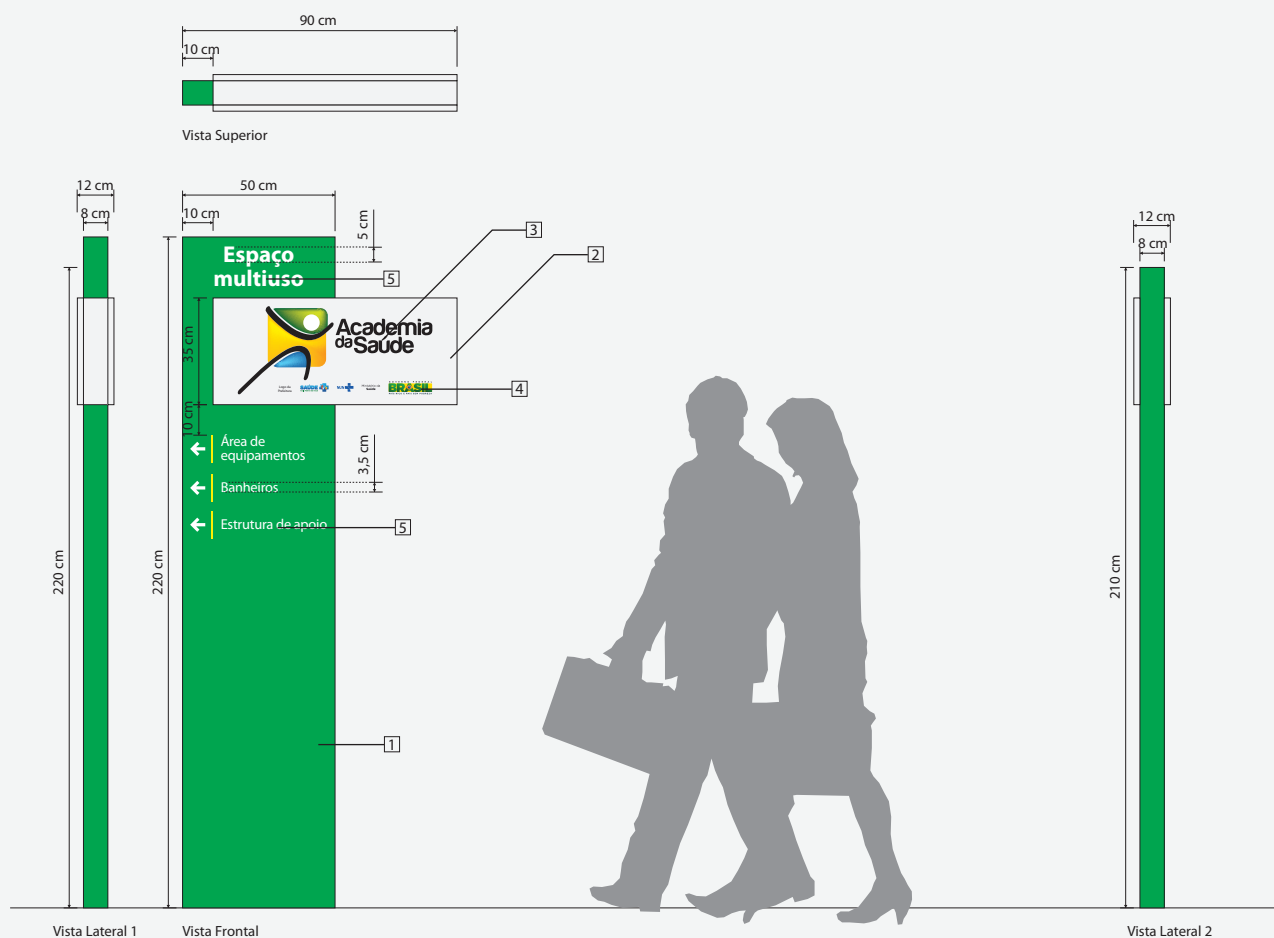
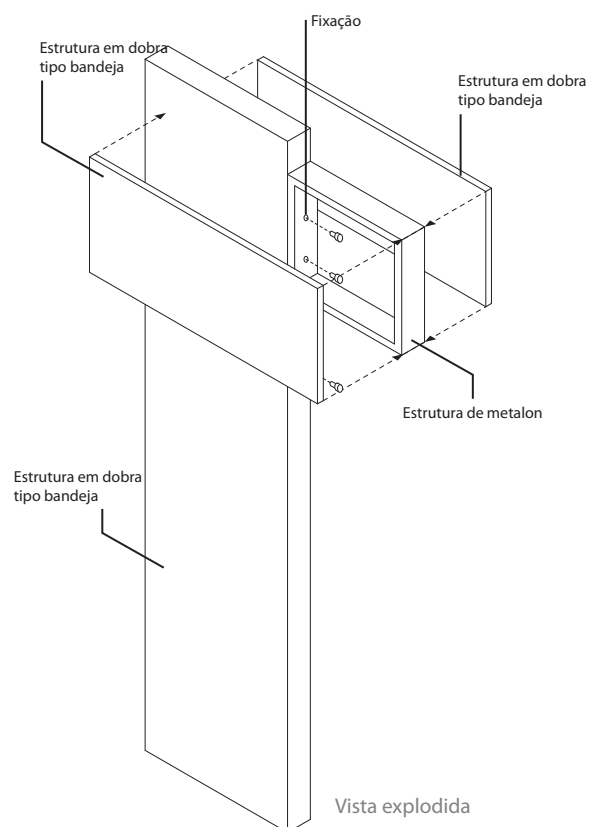
4 Marcas aplicadas por processo serigráfico respeitando o padrão de cores de cada Marca Versão Chapada.

5 Informações aplicadas por processo serigráfico respeitando o padrão de cores.

2.4 Totem de Identificação e Direcional - TID

Este totem tem como função sinalizar o espaço da Academia da Saúde e indicar onde estão as demais áreas para realização de atividades.

É obrigatória a utilização deste totem quando o polo da Academia da Saúde for construído em área próxima ao polo da academia.



1 Estrutura em dobra tipo bandeja com acabamento em pintura automotiva na cor verde academia

2 Estrutura em dobra tipo bandeja com acabamento em pintura automotiva na cor branca

3 Marca Academia de Saúde aplicada por processo serigráfico respeitando o padrão de cores da Marca Versão Chapada.

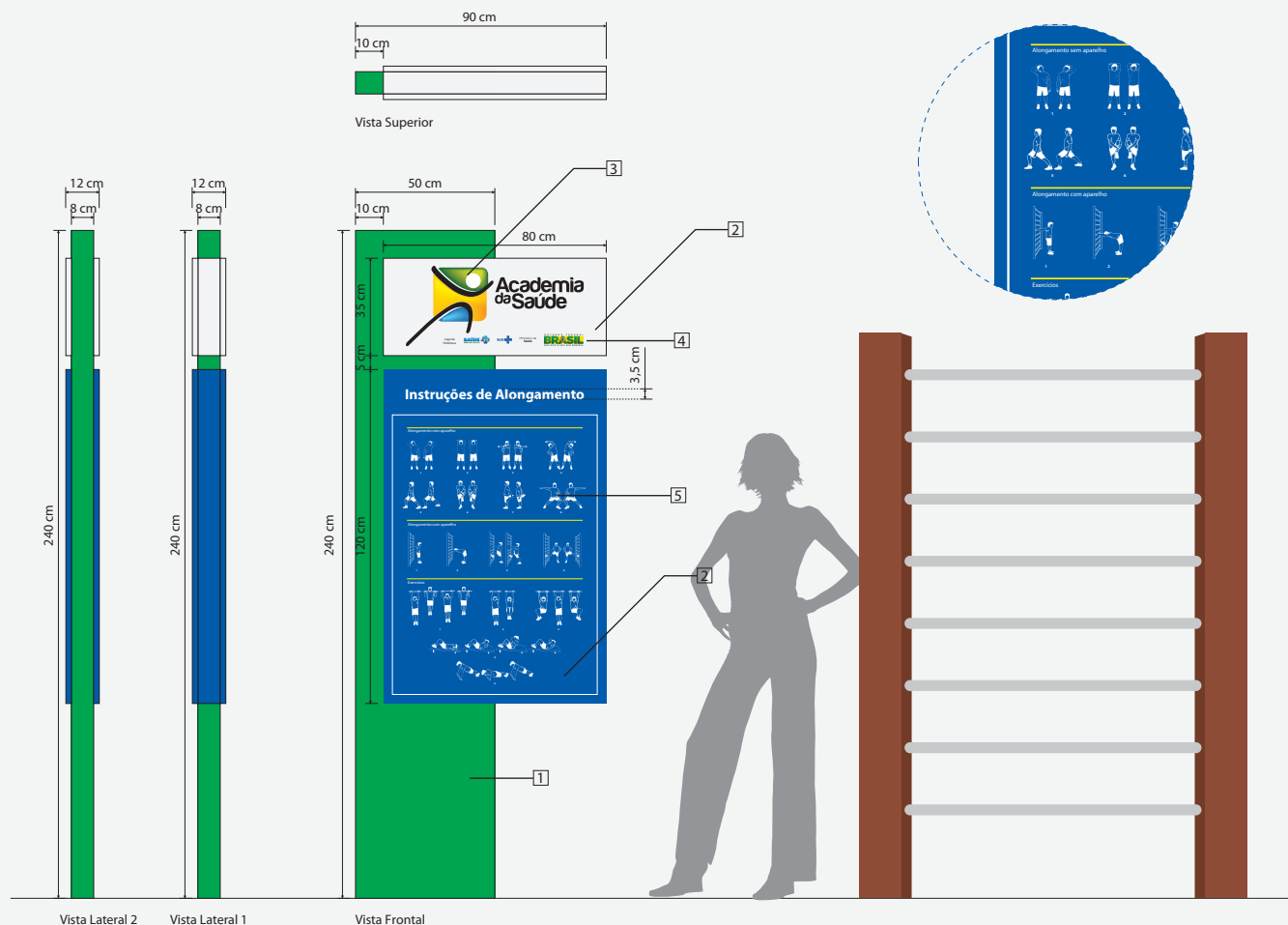
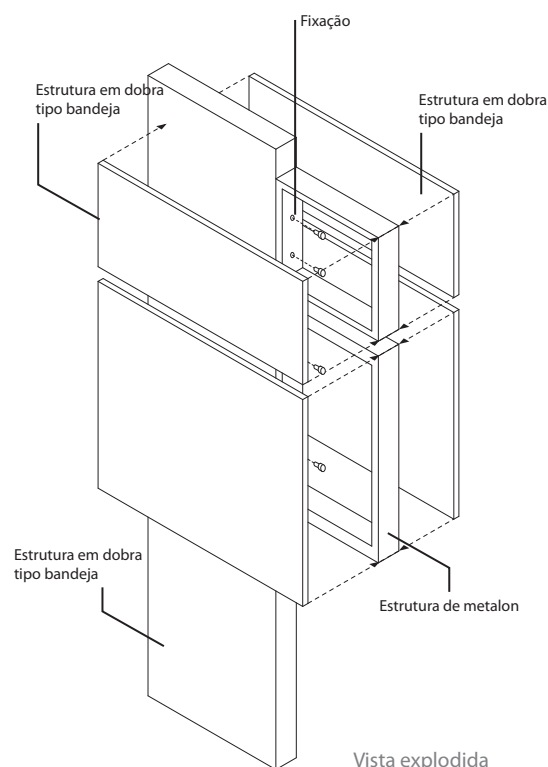
4 Marcas aplicadas por processo serigráfico respeitando o padrão de cores de cada Marca Versão Chapada.

5 Informações aplicadas por processo serigráfico respeitando o padrão de cores.

2.5 Totem de Apoio - TA

Para aplicação das ilustrações (orientação para alongamento).

Esta placa tem como função sinalizar o espaço do polo da Academia da Saúde e orientar para a atividade especificada.



1 Estrutura em dobra tipo bandeja com acabamento em pintura automotiva na cor verde academia

2 Estrutura em dobra tipo bandeja com acabamento em pintura automotiva nas respectivas cores.

3 Marca Academia de Saúde aplicada por processo serigráfico respeitando o padrão de cores da Marca Versão Chapada.

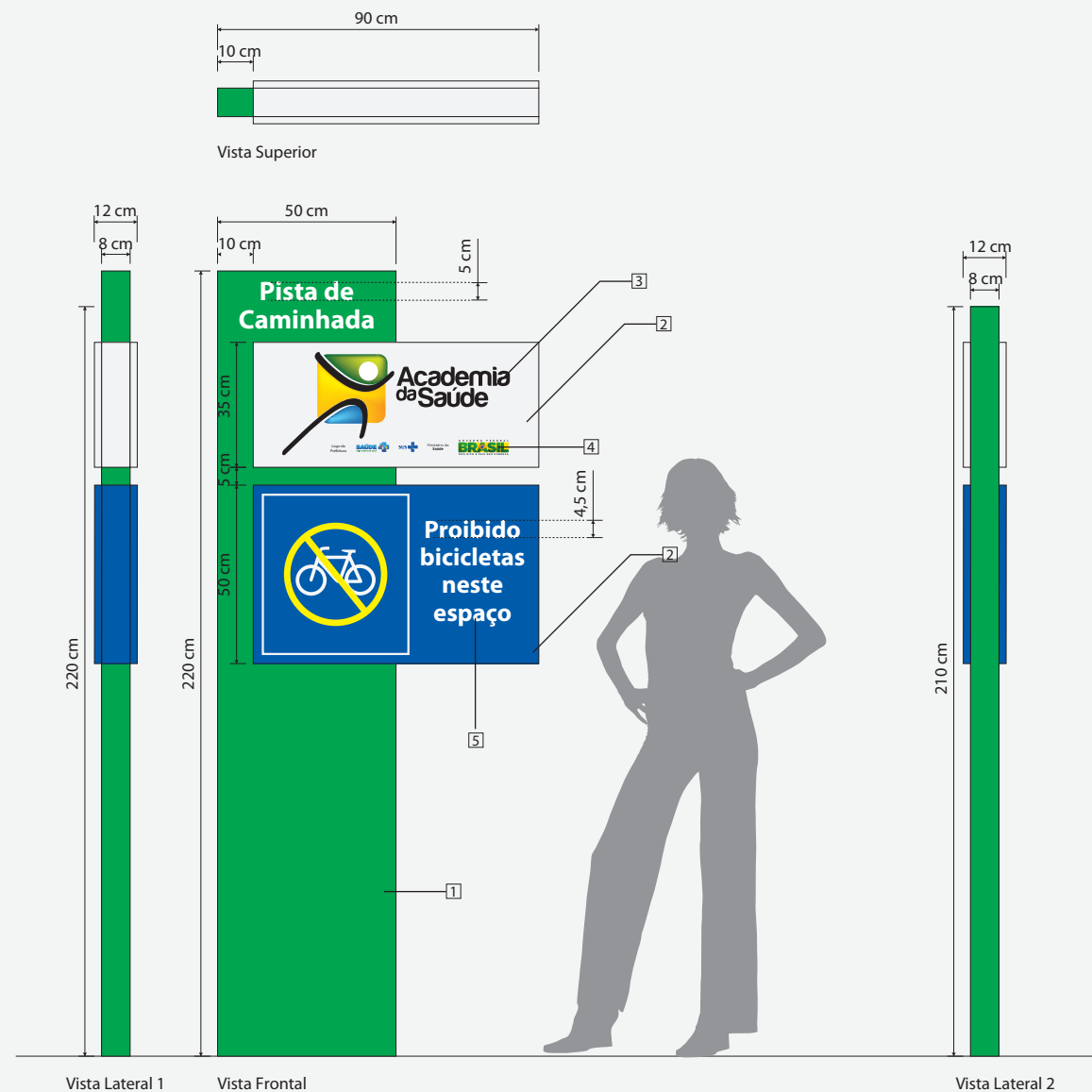
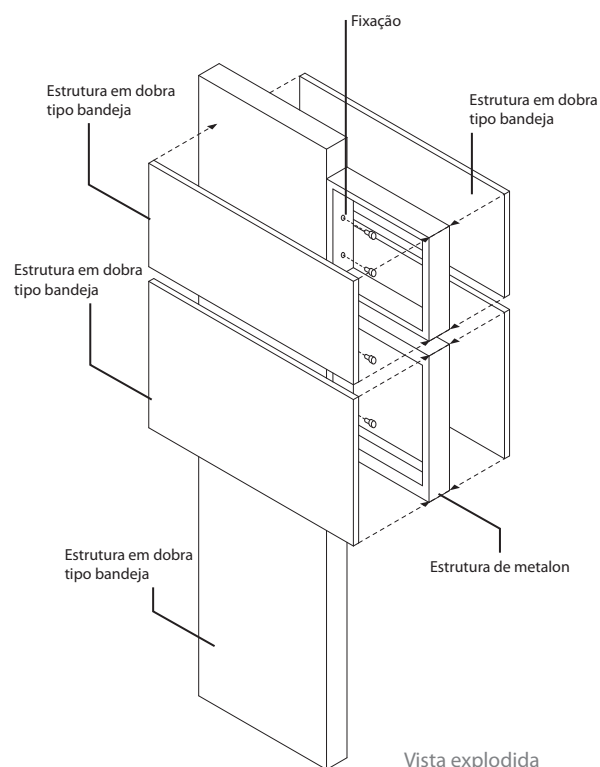
4 Marcas aplicadas por processo serigráfico respeitando o padrão de cores de cada Marca Versão Chapada.

5 Informações aplicadas por processo serigráfico respeitando o padrão de cores.

2.6 Totem para Pista de Caminhada - TPC

O totem deve ser instalado por toda a pista de caminhada com a informação de proibição de bicicletas no espaço.

Não são obrigatórias as placas com informações desta natureza.



1 Estrutura em dobra tipo bandeja com acabamento em pintura automotiva na cor verde academia

2 Estrutura em dobra tipo bandeja com acabamento em pintura automotiva nas respectivas cores.

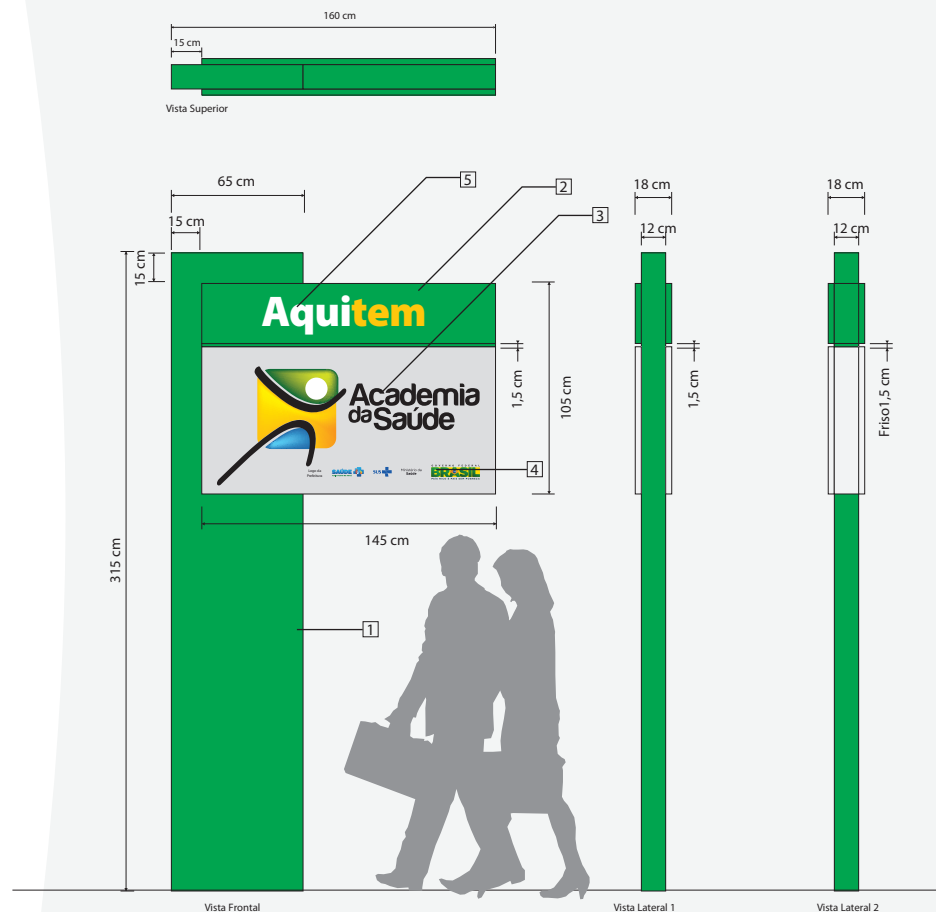
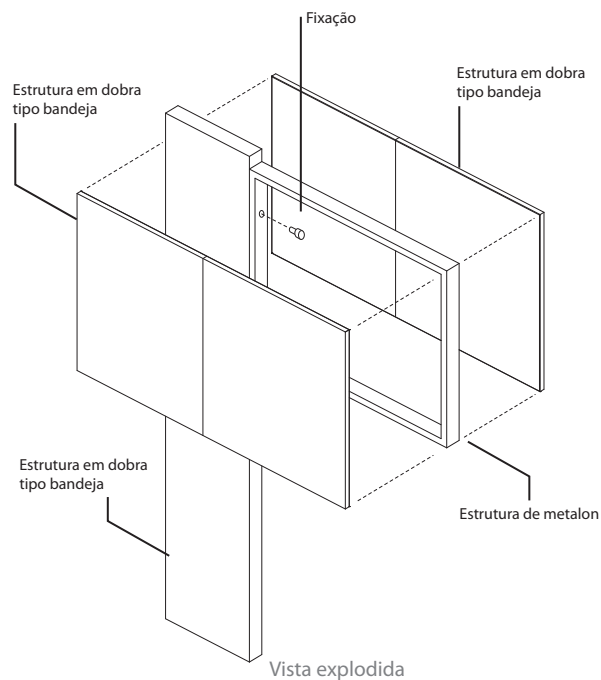
3 Marca Academia de Saúde aplicada por processo serigráfico respeitando o padrão de cores da Marca Versão Chapada.

4 Marcas aplicadas por processo serigráfico respeitando o padrão de cores de cada Marca Versão Chapada.

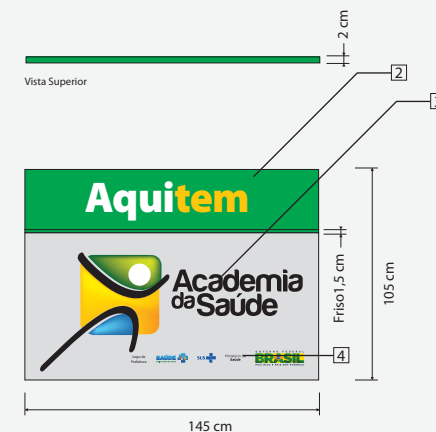
5 Informações aplicadas por processo serigráfico respeitando o padrão de cores.

2.8 Totem Aqui Tem Academia - TAT

O totem ou placa, devem ser instalados próximos a entrada principal da área que contém as instalações da academia de Saúde.



totem Aqui Tem Academia



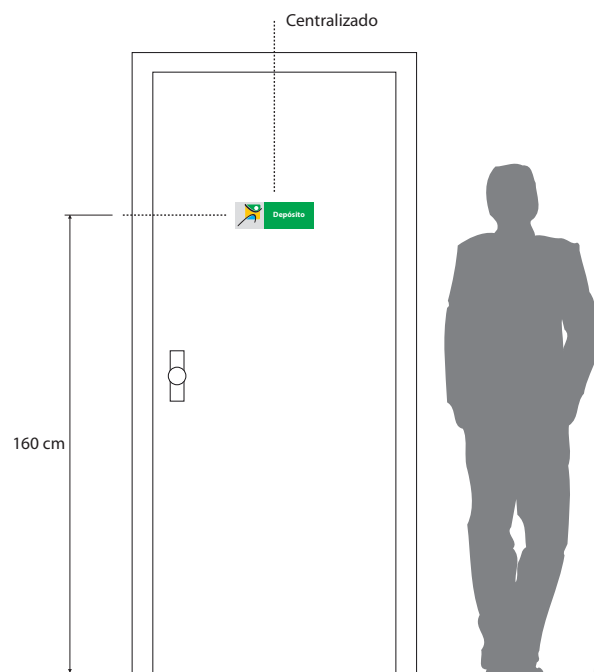
Placa Aqui Tem Academia

- 1 Estrutura em dobra tipo bandeja com acabamento em pintura automotiva na cor verde academia
- 2 Estrutura em dobra tipo bandeja com acabamento em pintura automotiva nas respectivas cores.
- 3 Marca Academia de Saúde aplicada por processo serigráfico respeitando o padrão de cores da Marca Versão Chapada.
- 4 Marcas aplicadas por processo serigráfico respeitando o padrão de cores de cada Marca Versão Chapada.
- 5 Informações aplicadas por processo serigráfico respeitando o padrão de cores.

2.9 Placas Identificação de Compartimentos - PÍC

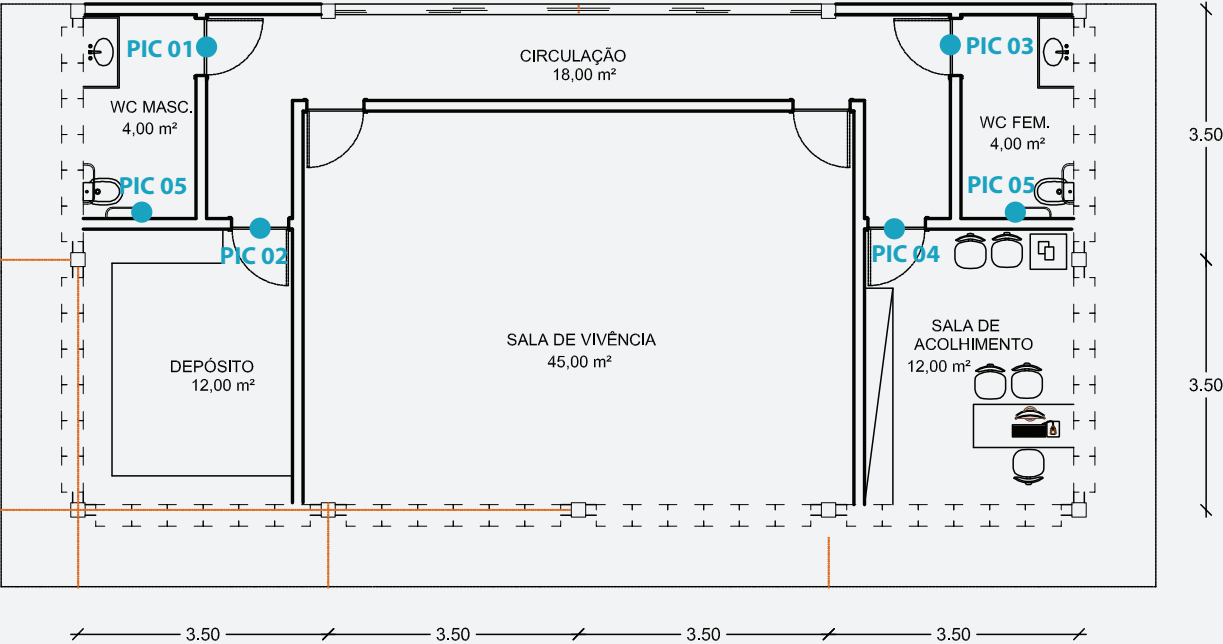
Placa em chapa de aço 1,5mm com acabamento em pintura automotiva verde na frente, grafismo em serigrafia nas cores da marca Academia da Saúde, informação em serigrafia na cor branca.

A aplicação da placa deverá ser centralizada na porta, na altura de 1,60cm acima do chão.



Planta de Locação das Peças Internas

A seguir são apresentadas duas opções de sinalização para o polo. Estas podem ser utilizadas em polos de qualquer modalidade. A opção de sinalização simplificada é básica, não podendo ter nenhuma das estruturas de sinalização suprimidas.



Planta de locação - Bloco apoio

PIC 01



Posicionar no centro da porta a uma altura de 1,60 m do chão ao centro da placa

PIC 02



Depósito

Posicionar no centro da porta a uma altura de 1,60 m do chão ao centro da placa

PIC 03



Posicionar no centro da porta a uma altura de 1,60 m do chão ao centro da placa

PIC 04



Sala de acolhimento

Posicionar no centro da porta a uma altura de 1,60 m do chão ao centro da placa

PIC 05

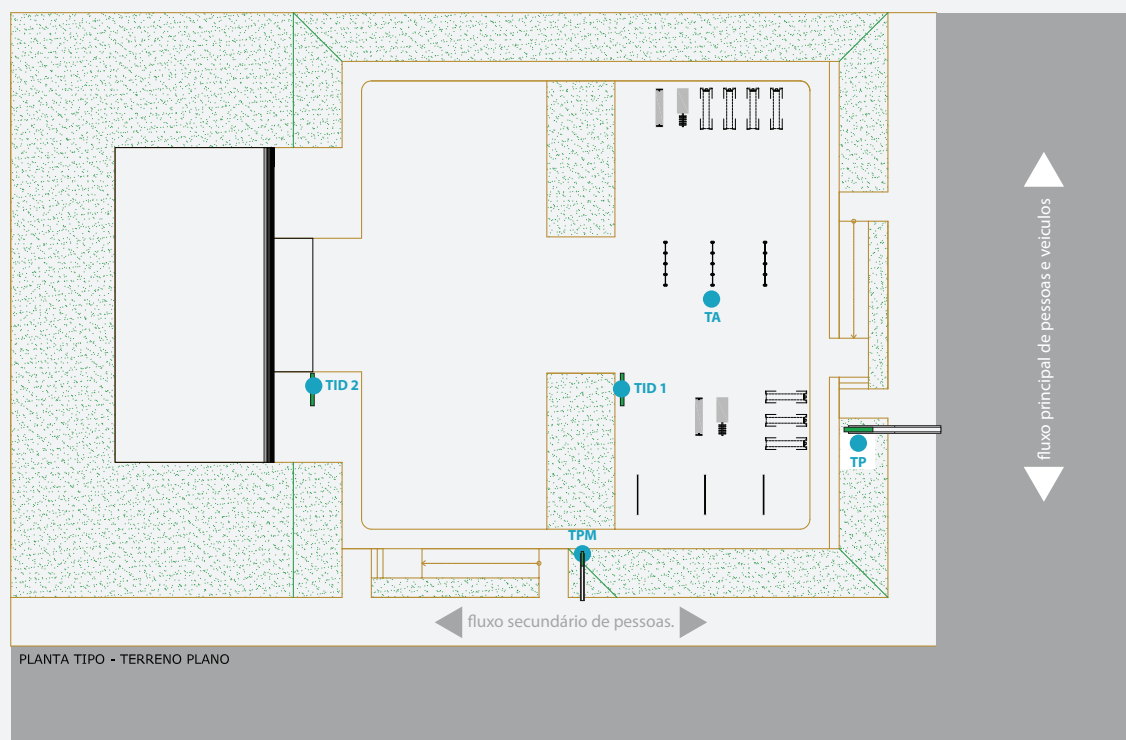


ATENÇÃO:
- Não suba no vaso sanitário.
- Jogue papel higiênico no cesto.
- Após o uso, dê descarga.
LEMBRE-SE:
Depois de você, outras pessoas utilizarão este banheiro.


Posicionar na parede próximo ao vaso sanitário, 1,60 m do chão ao centro da placa

Planta de Locação das Peças Externas

A seguir são apresentadas duas opções de sinalização para o polo. Estas podem ser utilizadas em polos de qualquer modalidade. A opção de sinalização simplificada é básica, não podendo ter nenhuma das estruturas de sinalização suprimidas.



● TP totem principal



Posicionar perpendicular ao sentido de **fluxo principal** de pessoas e veículos

● TPM Totem principal menor



Posicionar perpendicular ao sentido de **fluxo secundário** de pessoas e veículos

● TID 1 Totem de identificação e direcional



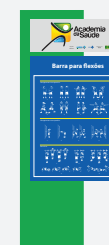
Identificar Área de equipamentos e direcionar para a área multi-uso e bloco de apoio e demais áreas

● TID 2 Totem de identificação e direcional



Identificar Bloco de apoio

● TA Totem de apoio



Dicas para Alongamento

Simulação da locação das peças de sinalização

Opção Completa

1- Totem Principal (TP)

2 - Totem de Apoio (TA)

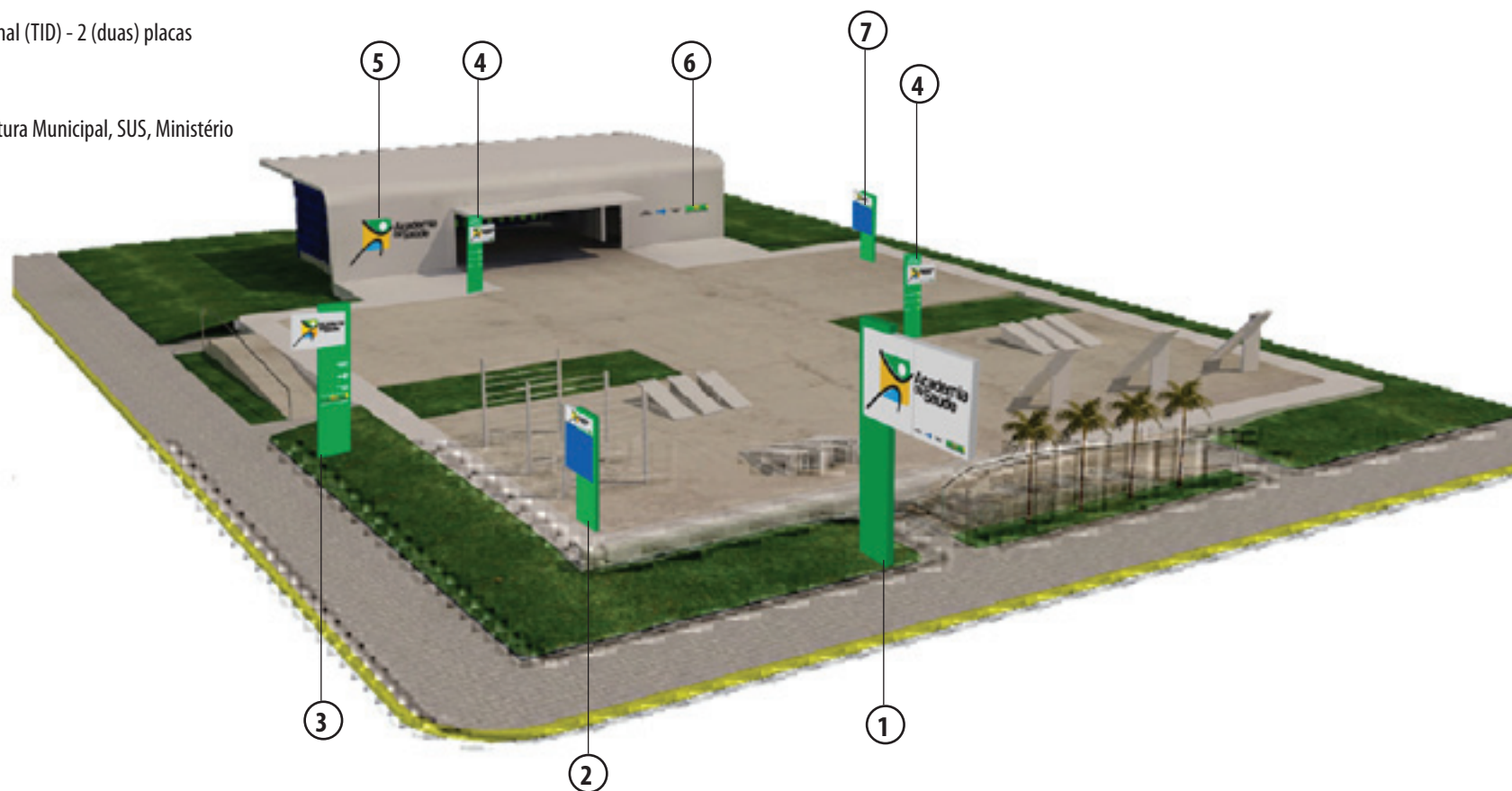
3 - Totem Principal Menor (TPM)

4- Totem de Identificação e Direcional (TID) - 2 (duas) placas

5 - Logomarca Academia da Saúde

6 - Assinaturas obrigatórias (Prefeitura Municipal, SUS, Ministério da Saúde e Governo Federal)

7 - Totem Direcional (TD)



Simulação da locação das peças de sinalização

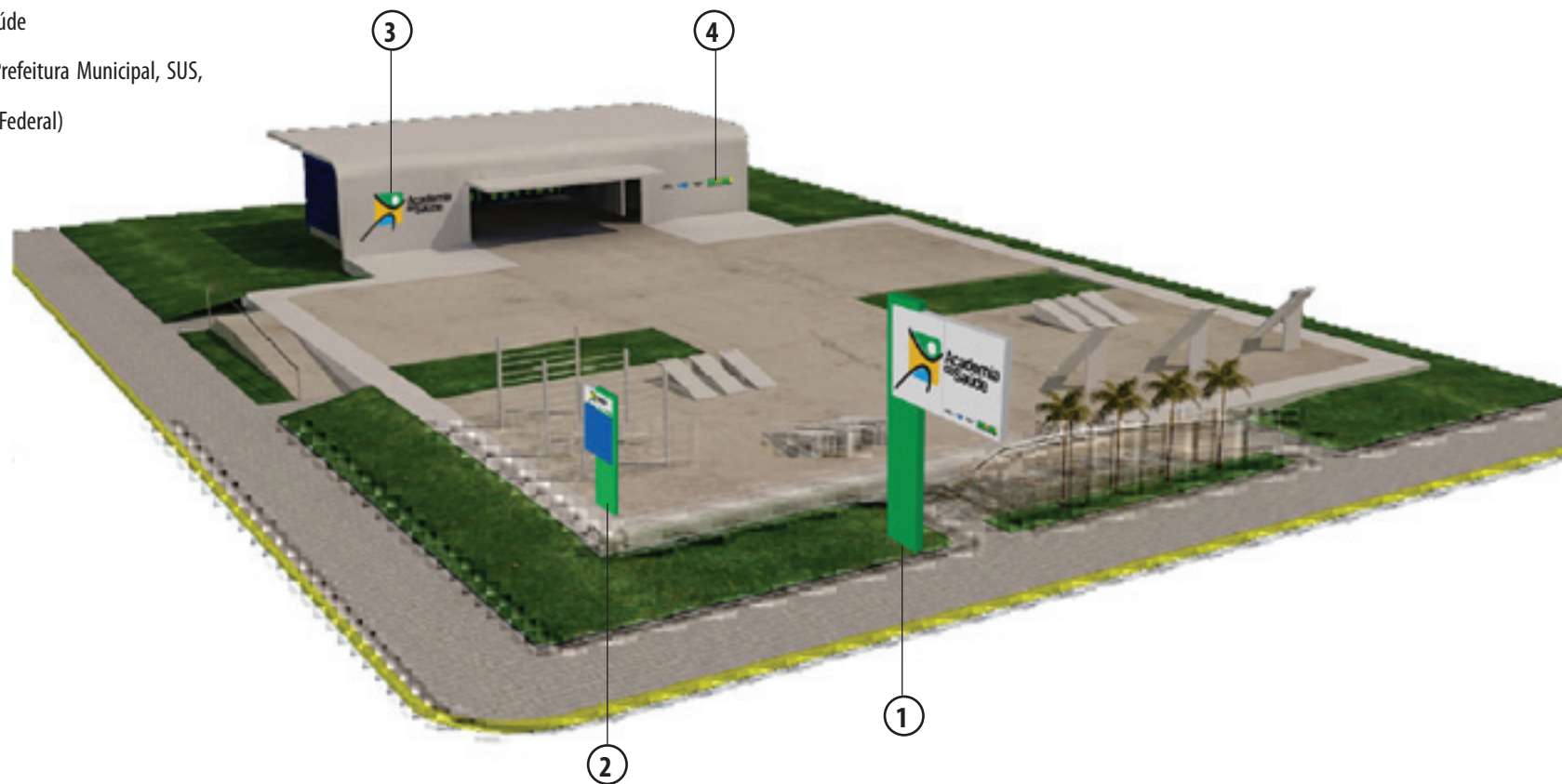
Opção Mínima

1 - Totem Principal (TP)

2 - Totem Direcional (TD)

3 - Logomarca Academia da Saúde

4 - Assinaturas obrigatórias (Prefeitura Municipal, SUS, Ministério da Saúde e Governo Federal)



Aplicações

3.1 Uniformes

3.2 Boné

3.1 Uniforme - Camiseta, calça e bermuda



3.1 Uniforme - Casaco




3.1 Uniforme - Capa de chuva



3.1 Camiseta Unissex

Impressão em silkscreen colorido, respeitando as cores da marca Academia da Saúde. Opções para o profissional em camiseta *dry fit* (a identificação “profissional” escrita na frente da camiseta, acima da logo do Programa como apresentado na imagem, e as logos do Saúde Mais Perto de Você, SUS e Ministério da Saúde - Governo Federal na manga direita e a logo do estado/município na manga esquerda) e outra para o público em geral produzida em algodão (com as assinaturas nas costas).



3.2 Boné

Boné preto com impressão em silkscreen colorido, respeitando as cores da marca Academia da Saúde. A disposição das marcas deve ser conforme apresentado ao lado. Marca Academia da Saúde versão Negativa vertical na frente, logomarcas SUS, Ministério da Saúde - Governo Federal na lateral direita, logo do estado/município na lateral esquerda e marca Academia da Saúde Versão Negativa horizontal na parte de trás.



